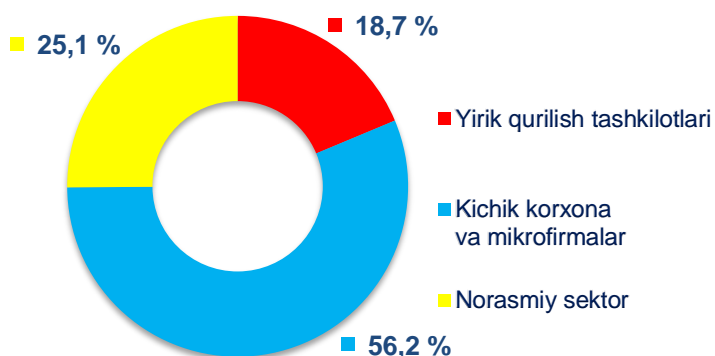


## 2021- yil yanvar-iyul oylarida Toshkent viloyatida qurilish ishlari

Joriy yilning yanvar-iyul oylarida Toshkent viloyatida jami **4549,3** mlrd. so'mlik qurilish ishlari bajarilib, o'sish sur'ati 2020- yilning mos davriga nisbatan **115,5 %**ni tashkil etdi.

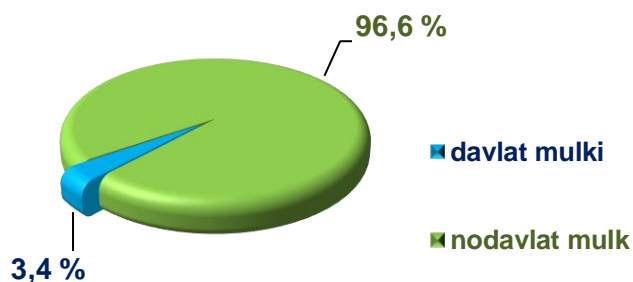


### 2021- yil yanvar-iyul oylarida qurilish ishlari hajmining tarkibi, ulushi %da



Qurilish ishlari hajmi yirik qurilish tashkilotlari, kichik korxona va mikrofirmalar hamda norasmiy sektorlarda amalga oshirilgan ishlar tarkibi bo'yicha shakllanadi.

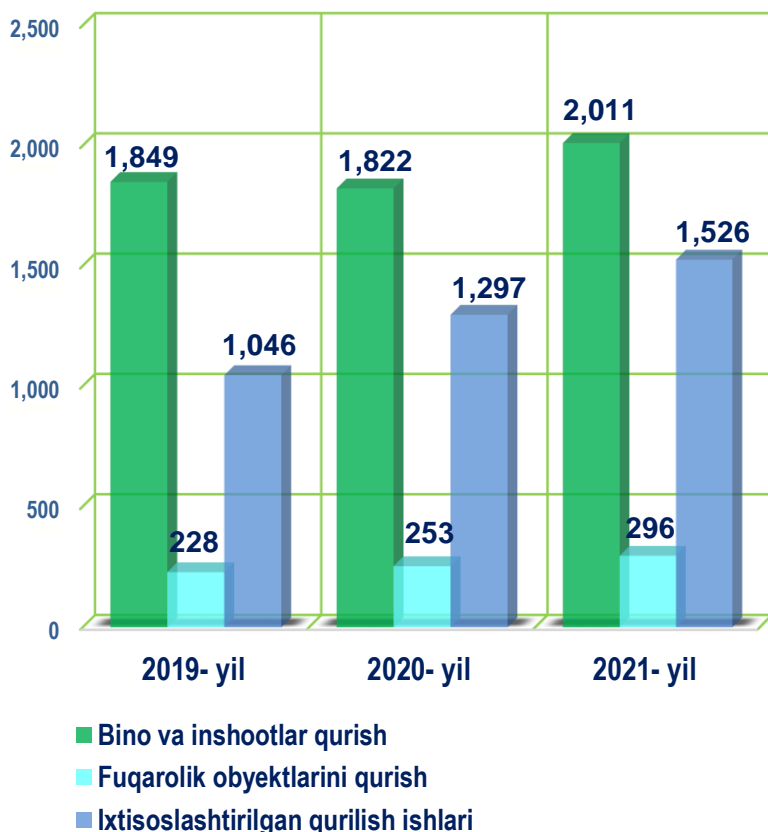
Amalga oshirilgan qurilish ishlari mulkchilik shakli, davlat va nodavlat bo'lgan korxona va tashkilotlar tarkibi bo'yicha bo'linadi.



**Ma'lumot uchun:** qurilish ishlari hajmi bu – o'z kuchi bilan bajarilgan qurilish ishlari, yangi qurilish, kapital va joriy ta'mirlash hamda boshqa pudrat qurilish ishlari natijasidir.



## Qurilish ishlari bo'yicha faoliyat ko'rsatayotgan korxonalar va tashkilotlar soni, birlikda



2021- yil 1- avgust holatiga ko'ra qurilish sohasida faoliyat ko'rsatayotgan korxona va tashkilotlar soni 3,8 mingtani tashkil etib, o'tgan yilning mos davriga nisbatan 461 taga oshdi.

Jami qurilish sohasidagi korxona va tashkilotlar soni ko'payishining asosiy omili, bu bino va inshootlar qurishda o'tgan yilga nisbatan **110,4 %**ga (jami qurilishdagi ulushi **52,5 %**), fuqarolik obyektlarini qurish **116,9 %**ga (jami qurilishdagi ulushi **7,7 %**), ixtisoslashtirilgan qurilish ishlarining **117,6 %**ga (jami qurilishdagi ulushi **39,8 %**) o'sishidir.

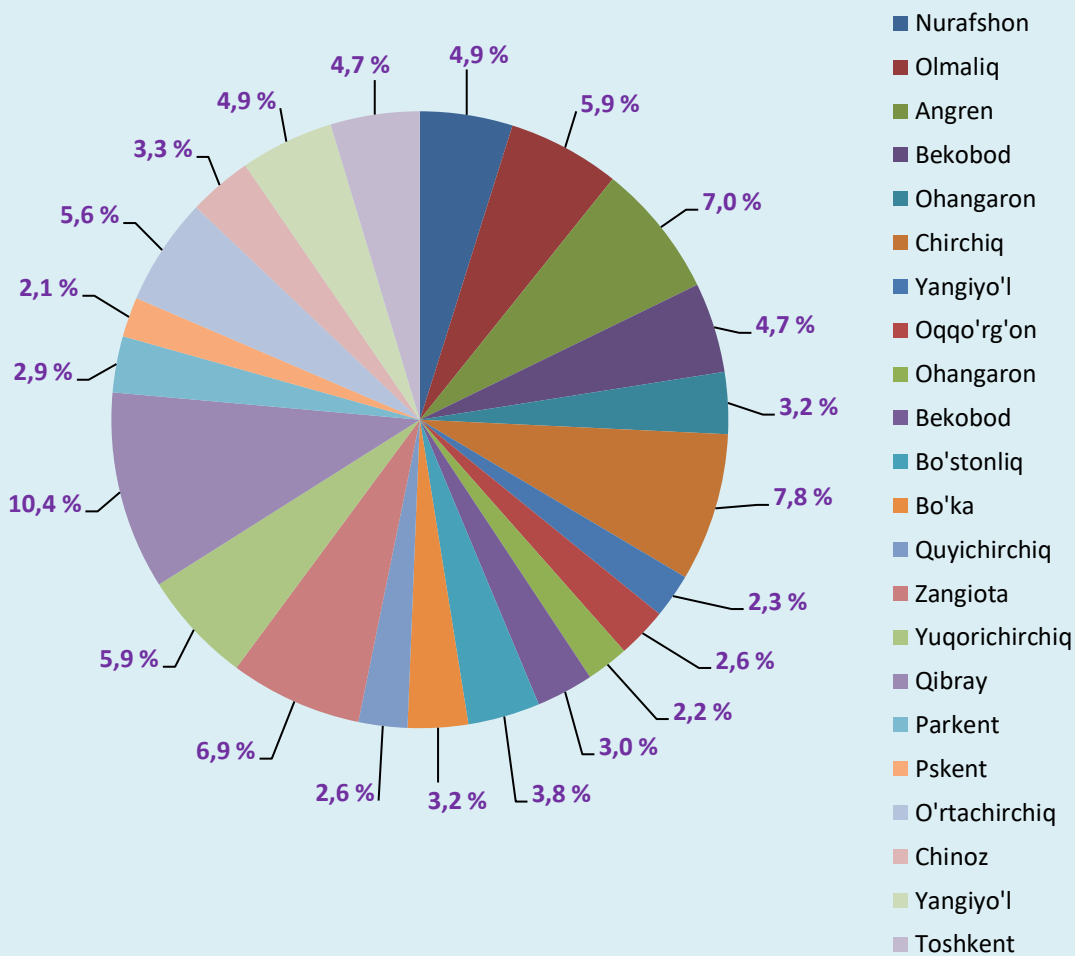


## Toshkent viloyatida faoliyat ko'rsatayotgan qurilish korxonalari soni (birlikda)

	holatiga ko'ra:		O'tgan yilning mos davriga nisbatan, %da
	2020- yil 1- avgust	2021- yil 1- avgust	
<b>Toshkent viloyati</b>	<b>3372</b>	<b>3833</b>	<b>113,7</b>
<i>shaharlar:</i>			
Nurafshon	162	186	114,8
Olmalik	200	226	113,0
Angren	256	270	105,5
Bekobod	170	181	106,5
Ohangaron	104	124	119,2
Chirchiq	287	298	103,8
Yangiyo'l	80	89	111,3
<i>tumanlar:</i>			
Oqqo'rg'on	92	101	109,8
Ohangaron	74	85	114,9
Bekobod	99	115	116,2
Bo'stonliq	118	145	122,9
Bo'ka	96	121	126,0
Quyi Chirchiq	86	98	114,0
Zangiota	223	266	119,3
Yuqori Chirchiq	196	226	115,3
Qibray	329	398	121,0
Parkent	101	113	111,9
Piskent	78	80	102,6
O'rta Chirchiq	217	216	99,5
Chinoz	110	128	116,4
Yangiyo'l	156	188	120,5
Toshkent	138	179	129,7



## Toshkent viloyatida faoliyat ko'rsatayotgan qurilish korxonalari soni 2021- yil 1- avgust holatiga ko'ra (ulushi %da)

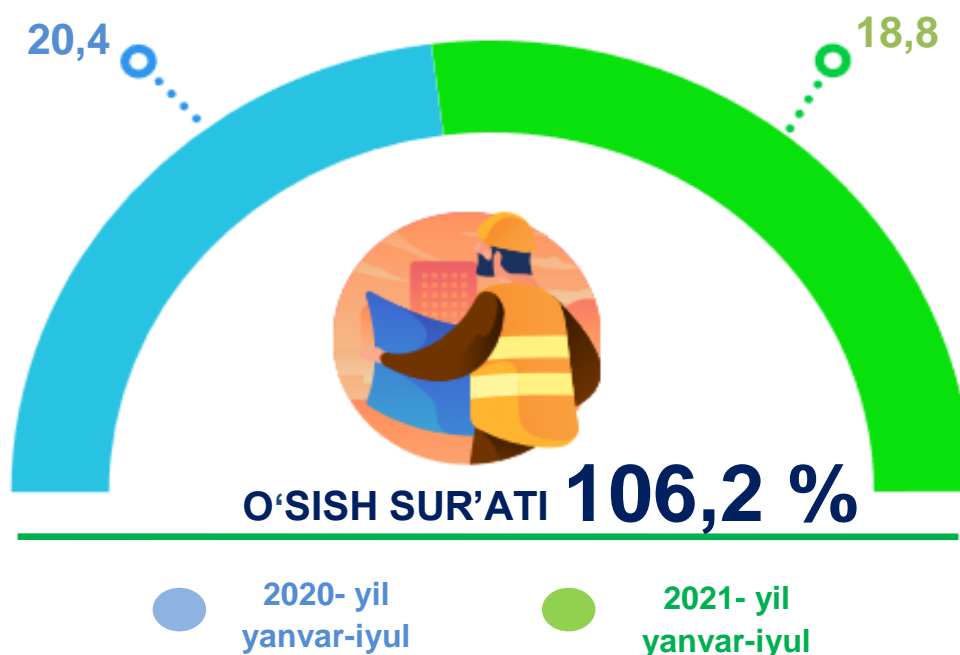


**Ma'lumot uchun:** Viloyatda soni bo'yicha eng ko'p ulushga ega bo'lgan qurilish korxonalari Qibray tumanida (10,4 %), Chirchiq (7,8 %) va Angren shaharlarida (7,0 %) qayd etildi.

Joriy yilning yanvar-iyul oylarida, jami qurilish ishlari hajmi tarkibida yirik qurilish tashkilotlari tomonidan bajarilgan qurilish ishlari hajmi **853,5** mlrd. soʻmni tashkil etdi. Qurilish ishlari 2020- yilning yanvar-iyul oylariga nisbatan **106,2 %** oʻsish koʻrsatkichiga erishildi. Jami qurilish ishlari hajmidagi ulushi 2020- yilning mos davridagi koʻrsatkich darajasidan **1,6 %** punktga kamaydi, **18,8 %**ni tashkil etdi.



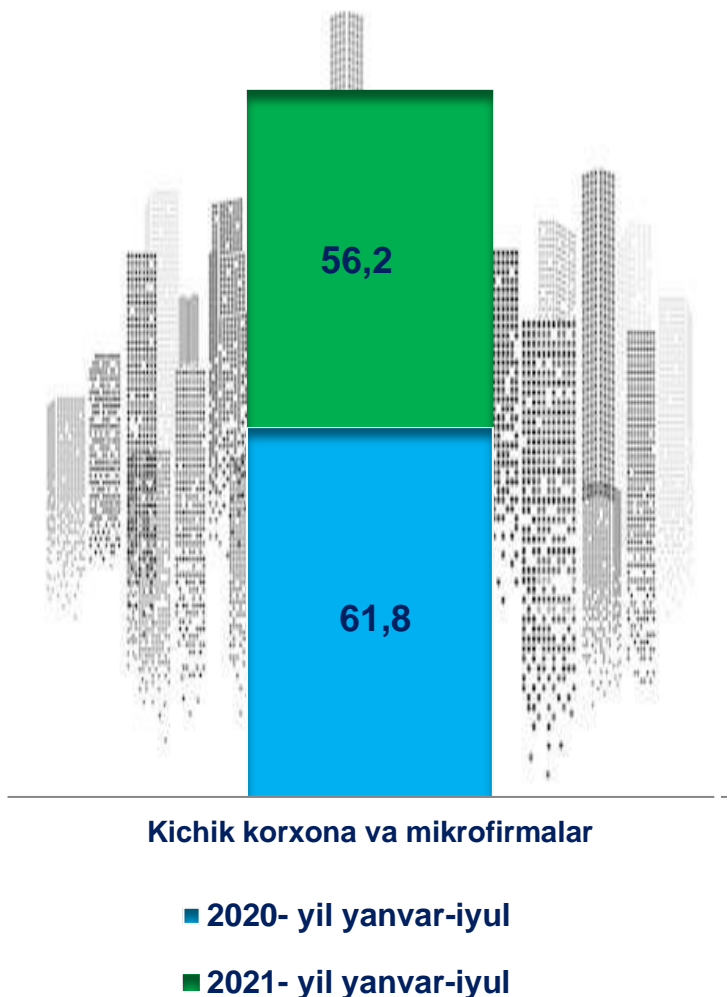
## Yirik qurilish tashkilotlari tomonidan bajarilgan qurilish ishlari hajmi, %da



**Ma'lumot uchun:** yirik qurilish tashkilotlari tomonidan bajarilgan qurilish ishlarining jami qurilish ishlari hajmidagi eng koʻp ulushi Chirchiq shahar (jami qurilish ishlari hajmining **15,9 %**i yoki 2020- yilning mos davriga nisbatan **218,7%**), Qibray (jami qurilish ishlari hajmining **41,6 %**i yoki oʻtgan yilning mos davriga nisbatan **190,9 %**) va Yuqori Chirchiq (jami qurilish ishlari hajmining **28,0 %**i yoki oʻtgan yilning mos davriga nisbatan **243,4 %**) tumanlariga toʻgʻri keldi.



## Qurilish ishlari umumiy hajmida kichik korxona va mikrofirmalarning ulushi, %da




Kichik korxona va mikrofirmalar tomonidan bajarilgan qurilish ishlari hajmi 2021- yil yanvar-iyul oylarida qurilish ishlarini bajargan boshqa tashkilotlarga nisbatan oshganligi kuzatildi. Ular hissasiga jami qurilish ishlari hajmining **56,2 %** to'g'ri kelib, 2020- yilning yanvar-iyul oyi ko'rsatkichiga nisbatan **5,6 %** punktga kamaydi. Shuningdek, ular hissasiga to'g'ri kelgan qurilish ishlari hajmi 2020- yilning mos davriga nisbatan **104,9 %**ni tashkil etgan holda **2554,9** mlrd. so'm miqdorida qayd etildi.

Norasmiy sektor hissasiga to'g'ri kelgan qurilish ishlari ulushi o'tgan yilning mos davriga nisbatan **25,1 %**ni tashkil etdi yoki **1140,8** mlrd. so'm miqdorida qayd etildi. 2020- yilning yanvar-iyul oylariga nisbatan **163,1 %**ni tashkil etdi.



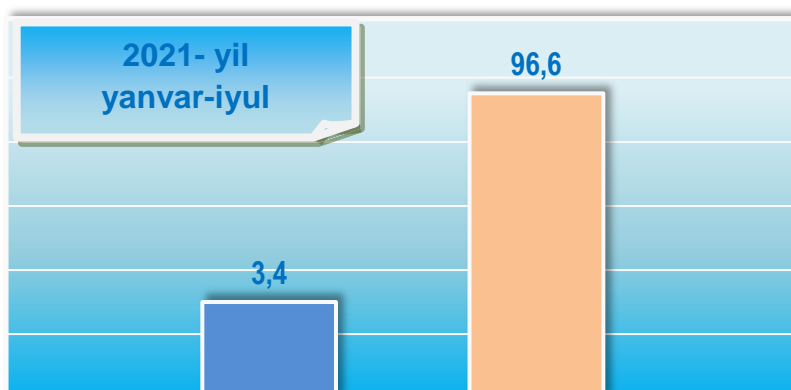
## Qurilish ishlari umumiy hajmida norasmiy sektorning ulushi



Davlat mulkchiligidagi tashkilotlar tomonidan jami **153,1** mlrd. so'm qurilish ishlari bajarildi yoki 2020- yilning yanvar-iyul oyiga nisbatan o'sish sur'ati **278,7** %ga teng bo'ldi. Nodavlat mulkchilikdagi tashkilotlar tomonidan esa **4396,1** mlrd. so'm qurilish ishlari bajarilib, o'sish sur'ati **113,2** %ni tashkil etdi. Ularning viloyatdagi tutgan ulushi mos ravishda **3,4** % va **96,6** %ni tashkil etdi.



## Mulkchilik shakli davlat va nodavlat bo'lgan tashkilotlar tomonidan bajarilgan qurilish ishlari, %da



Davlat mulki



Nodavlat mulk

2021- yil yanvar-iyul

Toshkent viloyatida qurilish ishlari

7



## Hududlar kesimida qurilish ishlari, 2021- yil yanvar-iyul oylarida

	Qurilish ishlari hajmi (mlrd. so'm)	O'sish sur'ati, %da	Jami qurilish pudrat ishlari hajmida hududlarning ulushi, %da
<b>Toshkent viloyati</b>	<b>4549,3</b>	<b>115,5</b>	<b>100,0</b>
<i>shaharlar:</i>			
Nurafshon	178,6	107,2	3,9
Olmalik	149,9	109,4	3,3
Angren	173,5	109,7	3,8
Bekobod	153,6	103,6	3,4
Ohangaron	124,9	108,5	2,7
Chirchiq	207,3	112,1	4,6
Yangiyo'l	84,0	106,6	1,8
<i>tumanlar:</i>			
Oqqo'rg'on	105,7	106,4	2,3
Ohangaron	128,6	102,1	2,8
Bekobod	123,6	105,0	2,7
Bo'stonliq	229,7	102,9	5,0
Bo'ka	114,4	103,1	2,5
Quy Chirchiq	100,7	112,5	2,2
Zangiota	691,4	110,5	15,2
Yuqori Chirchiq	410,8	194,9	9,0
Qibray	581,3	137,4	12,8
Parkent	232,6	109,6	5,1
Piskent	126,0	103,9	2,8
O'rta Chirchiq	172,5	103,1	3,8
Chinoz	95,6	114,2	2,1
Yangiyo'l	165,8	106,0	3,6
Toshkent	198,6	107,9	4,4





## Hududlar kesimida qurilish ishlari, 2021- yil yanvar-iyul oylarida

### Eng yuqori hajm

(mlrd. so'm)

**Zangiota t**  
**691,4**

**2**

**Yuqori Chirchiq**  
**410,8**

**Qibray t**  
**581,3**

**1**

**3**



### Kichik hajm

(mlrd. so'm)

**Yangiyo'l sh**  
**84,0**

**2**

**Quyi Chirchiq t**  
**100,7**

**Chinoz t**  
**95,6**

**1**

**3**



Toshkent viloyati statistika boshqarmasi  
Investitsiyalar va qurilish statistikasi bo'limi  
Aloqa telefoni: (71) 202-86-70